

LES 14

Jezus gaat de moeilijkste weg

LEES

Lucas 22:63-23:53.


Jezus' lijdensweg tot aan het kruis.

(Parallelgedeelten: Matteüs 26:57-27:60; Marcus 14:53-15:46; Johannes 18:12-19:42.)

ONTHOUD

De weg naar het kruis kostte Jezus alles, maar Hij ging - uit liefde voor ons.

OP 'N RIJTJE



- a) De schets (stadsplattegrond van Jeruzalem) indien mogelijk vergroten tot A-2 formaat, zonder plaatsaanduidingen,
- b) lied van M. Birkenfeld 'Voor mij ging U naar Golgota',
- c) opgavenpapier samenstellen (tekst voor elke halte op een vel papier schrijven).

BEKIJK

De aangegeven tekstplaatsen spreken voor zich. We moeten ze ter voorbereiding van de les nadenkend en biddend lezen.




Elke kinderwerker moet de hele les met alle opgaven zelf doorgewerkt hebben. Alleen op die manier kun je vaststellen of de groep opgewassen is tegen de omvangrijke tekst. Je kunt de stof eventueel inkorten als je alleen de gedeelten uit Lucas aangeeft.

IDEE

*

Zie ook les 13

OPSTAPJE



Werk verder aan het diorama.

Het papier-maché is inmiddels gedroogd en kan dus geverfd worden. Ook de bodem en wanden van de doos kunnen een kleurtje gebruiken.

Maak een begin met de Olijfberg en de kruisen op Golgota.

PAK AAN



Het lied 'Voor mij ging U naar Golgota' kan op verschillende plaatsen ingevoegd worden, aangezien de uitspraken de tekst heel goed verduidelijken.

Opgavenpapier:

(Zie de haltes op het stadsplattegrond.)

Halte 1

Tekening stadsplattegrond van Jeruzalem: 'De laatste weg van Jezus door Jeruzalem'.

Halte 2:

Lucas: 22:63-71.

Matteüs: 26:57-68/27:1,2.

Marcus: 14:53-65.

Vragen: a) Waar bevindt Jezus Zich?

b) Wat moet Jezus verdragen?

c) Wat zegt Hij? Wat doet Hij?




Haltes 3 + 5: Lucas: 23:1-6 en 13-25.

Matteüs: 27:11-31.

Marcus: 15:2-20.

Vragen: a) Waar bevindt Jezus Zich?
b) Wat moet Jezus verdragen?
c) Wat zegt Hij? Wat doet Hij?



Halte 4: Lucas: 23:7-12.

Vragen: a) Waar bevindt Jezus Zich?
b) Wat moet Jezus verdragen?
c) Wat zegt Hij? Wat doet Hij?

Halte 6: Lucas: 23:33-46.

Matteüs: 27:33-50.

Marcus: 15:22-37.

Johannes: 19:18-30.

Vragen: a) Waar bevindt Jezus Zich?
b) Wat moet Jezus verdragen?
c) Wat zegt Hij? Wat doet Hij?



Halte 7: Opgavenpapier vervalt.

- > We hangen de plattegrond van Jeruzalem op, voor iedereen goed zichtbaar.
- ? Wie kan deze schets aan ons uitleggen? Het is een vereenvoudigde stadsplattegrond van Jeruzalem in de tijd van Jezus. Alleen de haltes die met het lijden en sterven van Jezus samenhangen zijn erin getekend. We hebben al gehoord wat er tussen de gevangennamen op de Olijfberg (vorige les) en de kruisiging gebeurd is. Vandaag zullen we Jezus op deze zo moeilijke weg volgen.
- > De groep in vieren verdelen. Iedere groep krijgt een opgavenpapier, een Bijbel en schrijfgereedschap. Iedereen probeert nu aan de hand van de vragen te ontdekken wat er bij de betreffende halte gebeurd is.

(Tijdsbestek voor de verwerking van de tekst: 20 - 30 minuten. We zijn de groepen in deze tijd behulpzaam als dat nodig is.)

Aansluitend daarop brengen de afzonderlijke groepen verslag uit en we plaatsen de namen van de haltes gezamenlijk op de plattegrond.

Halte 1: Aan de hand van de tekening 'Gevangennamen' vatten we in het kort nog een keer samen wat er in Getsemané en op de Olijfberg gebeurde (vorige les).


Halte 2: a) In het paleis van de hogepriester.
b) Spot / slagen / lastering / leugens / verhoren / Hij wordt bespuugd / Hij wordt beschuldigd een godslasteraar te zijn / Hij wordt des doods schuldig verklaard.
c) Hij maakt Zich heel duidelijk bekend als Gods Zoon / Hij verweert Zich niet.

Haltes 3 + 5: a) De burcht Antonia, verhoren en veroordeling door Pilatus.
b) Aanklachten / verloochening / Hij wordt geselsd / het volk roept: kruisigen! / purpermantel / doornenkroon / spot / slagen / Hij wordt bespuugd / een moordenaar (Barabbas) hebben de mensen liever dan Hem / doodsoordeel zonder voldoende grond.
c) Hij geeft toe koning te zijn - Hij is toch Gods Zoon! Dan zwijgt Hij. Hij

verweert Zich niet tegen alle ongerechtigheid.

- Halte 4:
- a) Paleis van Herodes (over deze ontmoeting doet alleen Lucas verslag. Jezus wordt van Pilatus naar Herodes gestuurd en weer terug van Herodes naar Pilatus.).
 - b) Aanklachten / verachting / spot.
 - c) Hij zwijgt.

Halte 6:



- a) Golgota.
- b) Hij wordt aan het kruis genageld / pijn / dorst (Joh. 19:28) / zijn kleren worden verloot / Hij hangt tussen twee misdadigers in / spot / verachting / verlaten van God (Matt. 27:46; Marc. 15:34) / sterven en de dood.
- c) Hij bidt: Vader, vergeef het hun, want zij weten niet wat zij doen. (Luc. 23:34).
Hij helpt: Een boosdoener beleeft dat Jezus hem het paradijs belooft (Luc. 23:39-43).
Hij roept: Mijn God, mijn God, waarom hebt Gij Mij verlaten? (Matt. 27:46; Marc. 15:34).
(Zonde is scheiding van God. Toen Jezus de zonde van de hele wereld verzoende, beleefde Hij de scheiding met zijn Vader. Dat was voor Hem beslist één van de aller zwaarste dingen. Maar Hij verdroeg het. Zijn liefde voor ons is ongrijpbaar groot!)
Hij roept: Het is volbracht! (Joh. 19:30)
Hij bidt: Vader, in uw handen beveel Ik mijn geest! (Luc. 23:46)


Halte 7: De kinderwerker vertelt:

Deze halte leidt naar het graf. Jezus stierf aan het kruis, maar Hij bleef niet dood. Hij bleef maar drie dagen in het graf. Jezus is opgestaan! Hij leeft!

**LEG JE HART
OPEN**

>

We vatten de verwerking samen met het lied 'Voor mij ging U naar Golgota'. Als het mogelijk is kunnen we met een tijd van stil gebed of met een gemeenschappelijk gebed afsluiten.



Voor mij


Tekst en Muziek: Margret Birkenfeld
 Ned. vert.: Marieke Boersma - Lensen
 © Turnberg - Verlages, Wetzler



1. Voor mij ging U naar Gol - go - tha. Voor mij heeft
 2. Voor mij droeg U die door-nen-kroon. Voor mij was
 3. Heer Je - zus Chris-tus al - le schuld heeft U mij



U dat kruis ge - dra - gen. Voor mij ver-droeg U spot en
 U van God ver - la - ten. De schuld der we-reld lag op
 voor al - tijd ver - ge - ven. U heeft mij blij en vrij ge-



hoon. Voor mij werd U zo - veel ge-
 U. Ook die van mij, 'kan het niet be-
 maakt. U schenkt mij nieuw en eeu-wig



sla - gen.
 vat - ten. O Heer Uw lief - de is zo groot dat ik ze
 le - ven.



niet be - grij - pen kan. Daar - om wil ik U dan - ken



Heer. O Heer Uw lief - de is zo groot dat ik ze



niet be - grij - pen kan. 'kAan - bid U nu Heer.

Jezus' laatste weg door Jeruzalem

